

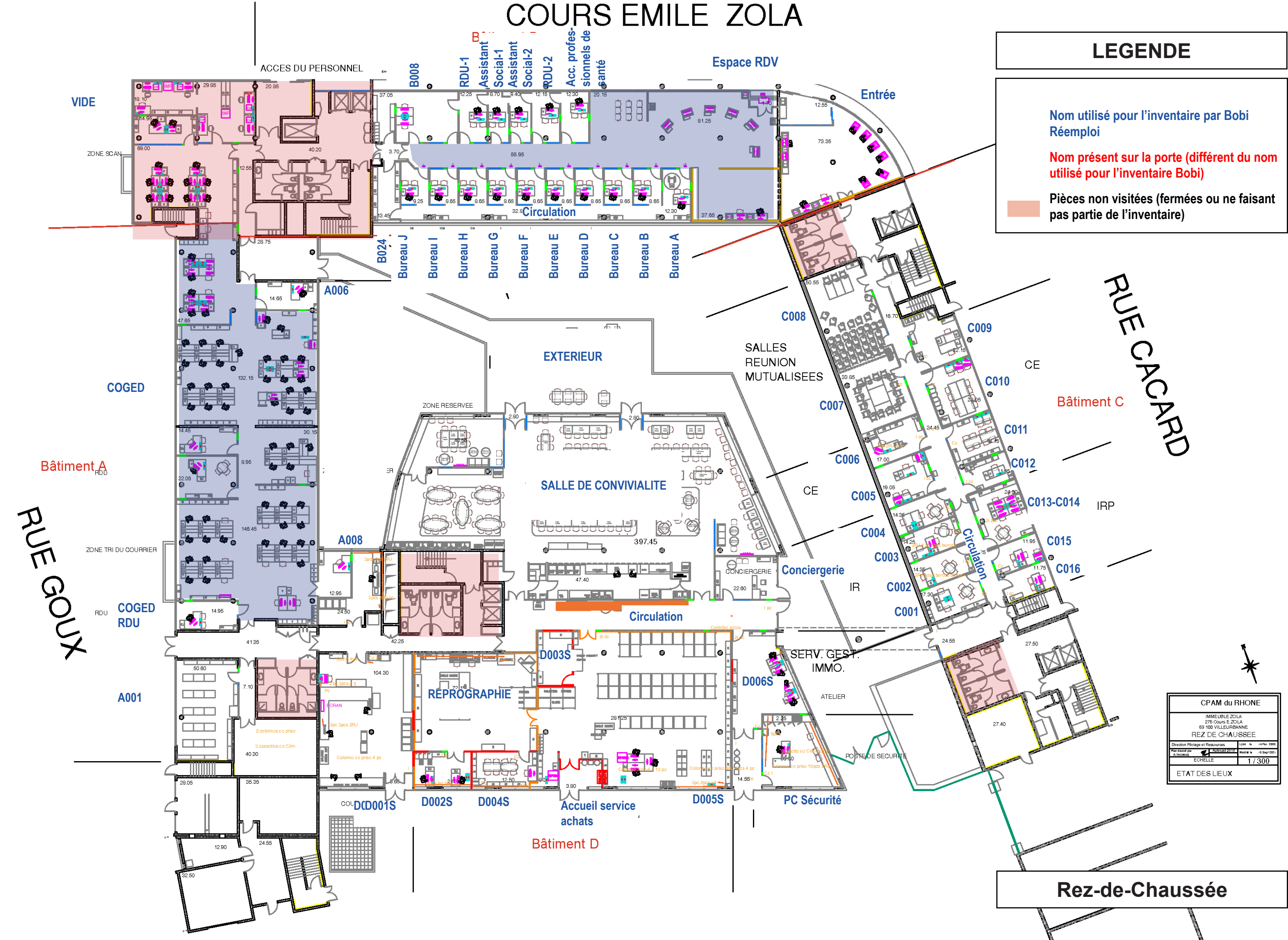
COURS EMILE ZOLA

LEGENDE

Nom utilisé pour l'inventaire par Bobi Réemploi

Nom présent sur la porte (différent du nom utilisé pour l'inventaire Bobi)

Pièces non visitées (fermées ou ne faisant pas partie de l'inventaire)



CPAM du RHONE	
IMMEUBLE ZOLA	
276 Cours E. ZOLA	
69 100 VILLEURBANNE	
REZ DE CHAUSSEE	
Direction Pilotage et Ressources	Le 14/05/2025
Plan dressé par J. THOMAS	Modifié le 15/05/2025
ECHELLE	1 / 300
ETAT DES LIEUX	

Rez-de-Chaussée

Bâtiment B

ZOLA 1ER ETAGE

LEGENDE

Nom utilisé pour l'inventaire par Bobi Réemploi

Nom présent sur la porte (différent du nom utilisé pour l'inventaire Bobi)

Pièces non visitées (fermées ou ne faisant pas partie de l'inventaire)

BATIMENT A

Bâtiment C

Bâtiment D

1er étage

Bâtiment B

LEGENDE

Nom utilisé pour l'inventaire par Bobi Réemploi

Nom présent sur la porte (différent du nom utilisé pour l'inventaire Bobi)

Pièces non visitées (fermées ou ne faisant pas partie de l'inventaire)

Bâtiment A

Bâtiment C

BATIMENT D

3ème étage



Bâtiment B



LEGENDE

Nom utilisé pour l'inventaire par Bobi Réemploi

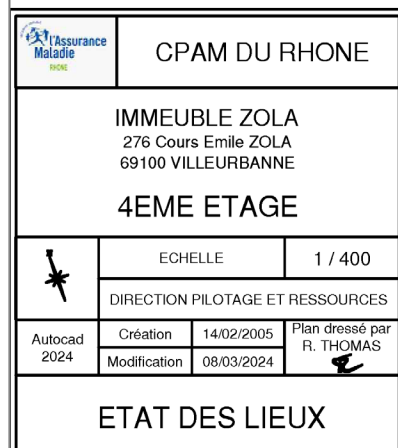
Nom présent sur la porte (différent du nom utilisé pour l'inventaire Bobi)

 Pièces non visitées (fermées ou ne faisant pas partie de l'inventaire)

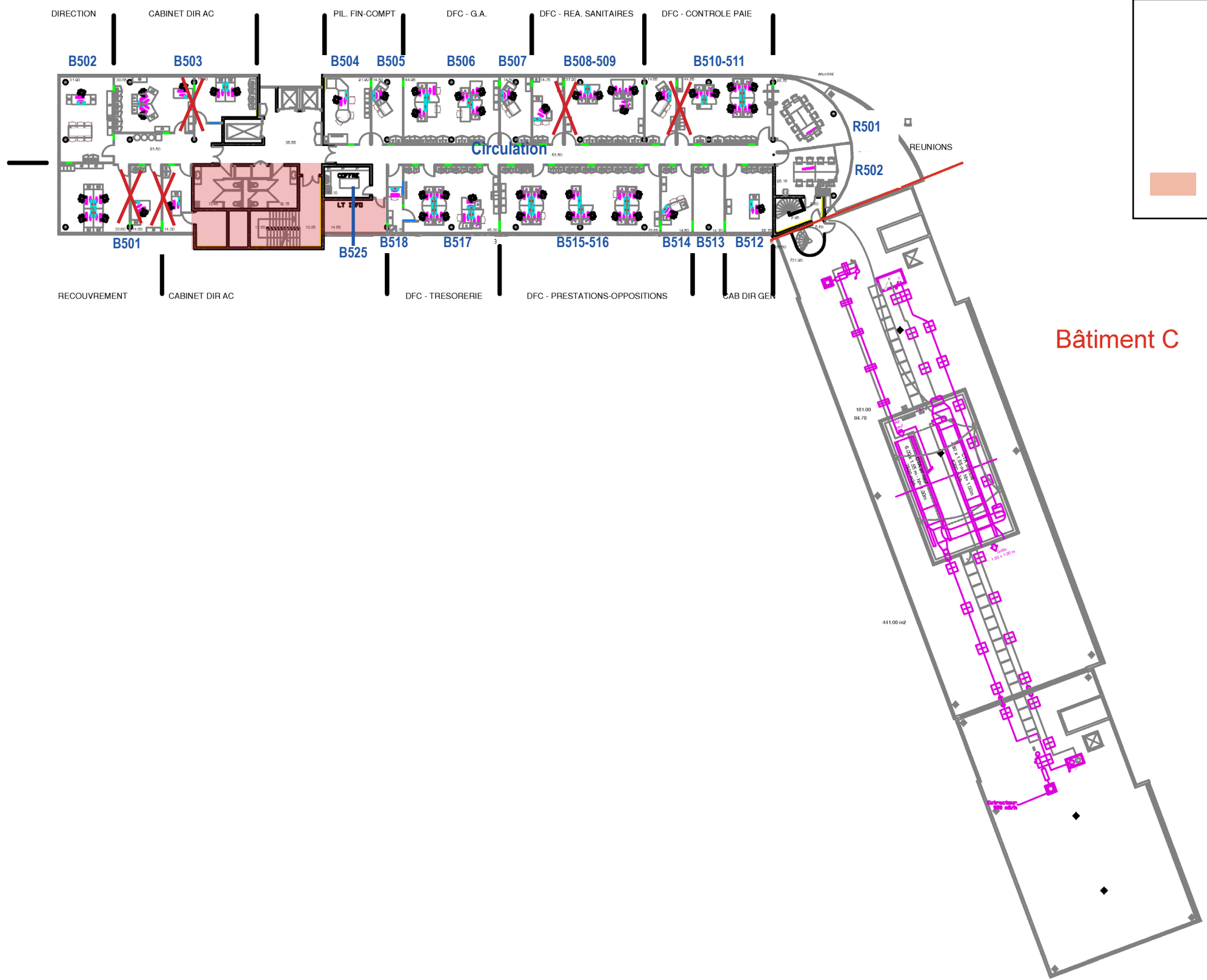
Bâtiment C

Bâtiment D

4ème étage



Bâtiment B



LEGENDE

Nom utilisé pour l'inventaire par Bobi Réemploi

Nom présent sur la porte (différent du nom utilisé pour l'inventaire Bobi)

Pièces non visitées (fermées ou ne faisant pas partie de l'inventaire)

Bâtiment C

5ème étage

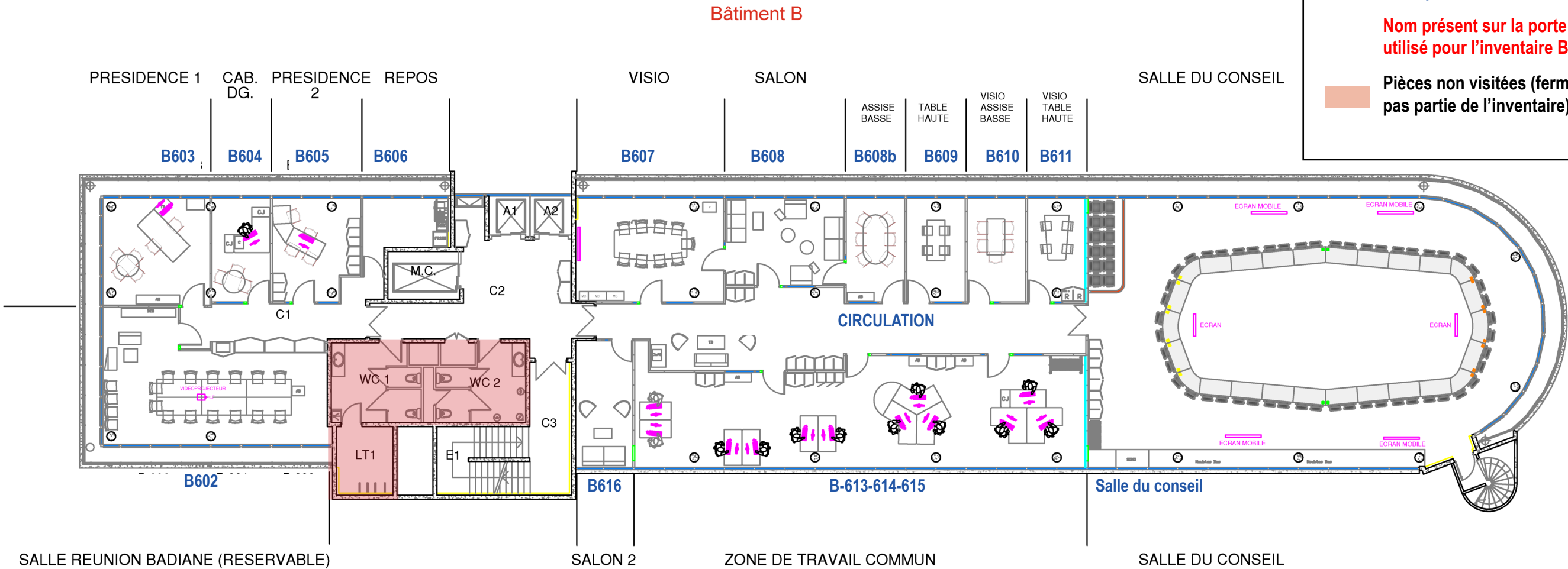
ZOLA : 6ème (16/02/2024)

LEGENDE

Nom utilisé pour l'inventaire par Bobi Réemploi

Nom présent sur la porte (différent du nom utilisé pour l'inventaire Bobi)

Pièces non visitées (fermées ou ne faisant pas partie de l'inventaire)



Le nombre en rouge sur le plan représente la surface de la pièce ou de l'espace de circulation

6ème étage

SURFACE UTILE BRUT (Hors murs, poteaux, ascenseurs, escaliers, paliers d'escaliers, sanitaires et gaines): 662.75 m²

BUREAUX			SALLES DE REUNION ET BULLES			LOCAUX ET RANGEMENTS		CIRCULATIONS		SANITAIRES		ASCENSEURS ET ESCALIERS		ARMOIRES TECH. ET GAINES	
N° BUREAU	APPELLATION	M²	N° DE SALLE	APPELLATION	M²	APPELLATION	M²	APPELLATION	M²	APPELLATION	M²	APPELLATION	M²	M²	
B603	PRESIDENCE 1	22.50	B600-B602	BADIANE	48.00	LT1	7.35	C1	16.15	WC1	13.45	E1	11.80	4.75	
B604	CAB DG	12.05	B606	REPOS	9.60	ARM. BADIANE	0.60	C2	32.80	WC2	12.15	MONTE CHARGE	6.80	1.30	
B603	PRESIDENCE 2	16.95	B607	VISIO	30.25	ARMOIRE C1	0.60	C3	10.35			A1	3.35	1.55	
B614-B616	TRAVAIL COMMUN	93.60	B608	SALON	20.60	ARMOIRE C1	0.60	C4	57.40			A2	3.35	0.85	
			B609	ASSISE BASSE	12.10	ARMOIRE C1	0.60								
			B610	TABLE HAUTE	11.85	ARMOIRE C2	0.55								
			B611	VISO ASS. BASSE	12.10										
			B612	VISO TABLE HTE.	11.70										
			B612	SALLE CONSEIL	226.20										

IMMEUBLE ZOLA
276 Cours Emile ZOLA
69100 VILLEURBANNE
6ème ETAGE



ECHELLE

1 / 150

DIRECTION PILOTAGE ET RESSOURCES

Autocad
2024

Création
Modification

08/02/2005
16/02/2024

Plan dressé par
R. THOMAS

ETAT DES LIEUX

